

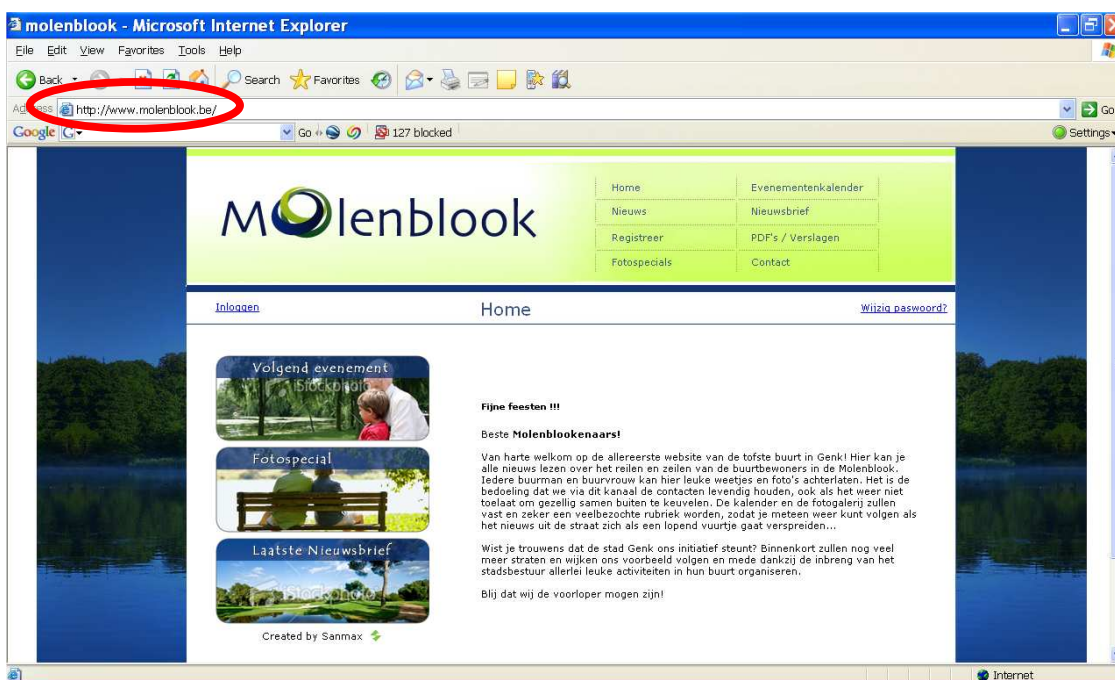
Molenblook

Handleiding Registratie Molenblook-website

Deze handleiding legt U uit op welke wijze U zichzelf kan registreren op de website van de Molenblook (www.molenblook.be). Als geregistreerde gebruiker kan U specifieke documenten inzien en kan U zich inschrijven op de verschillende activiteiten die in de nabije toekomst zullen georganiseerd worden.

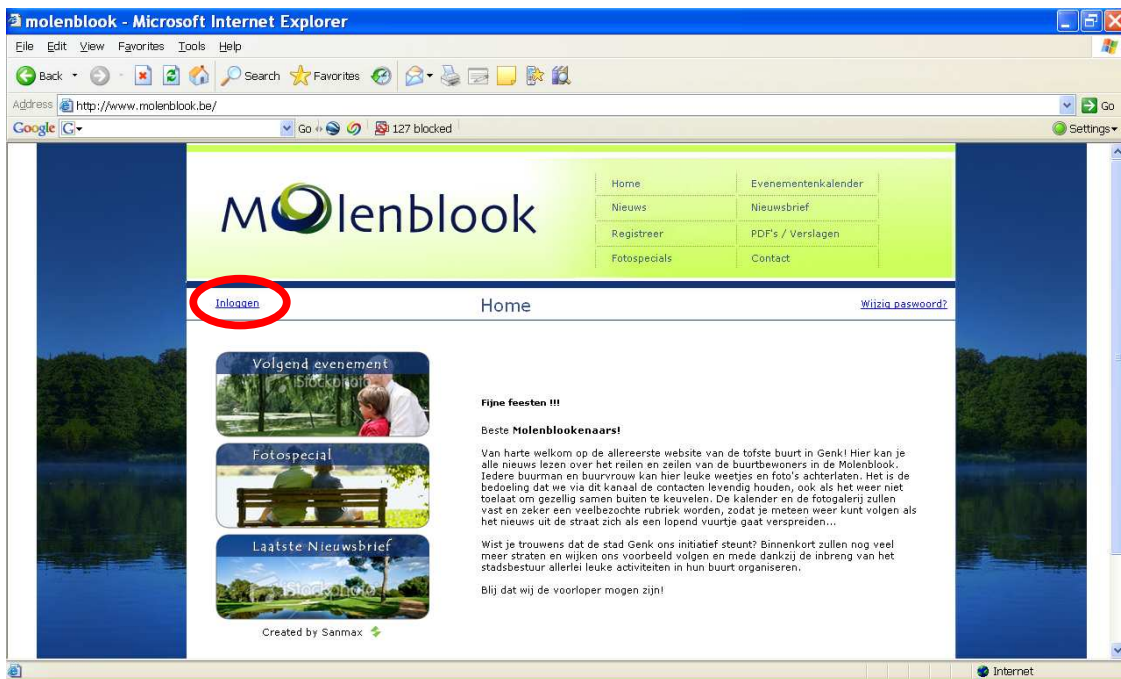
Hoe gaat U hierbij te werk? Doorloop onderstaande **9 stappen** en U zal weldra over een eigen gebruikersaccount beschikken.

1. Surf naar <http://www.molenblook.be>

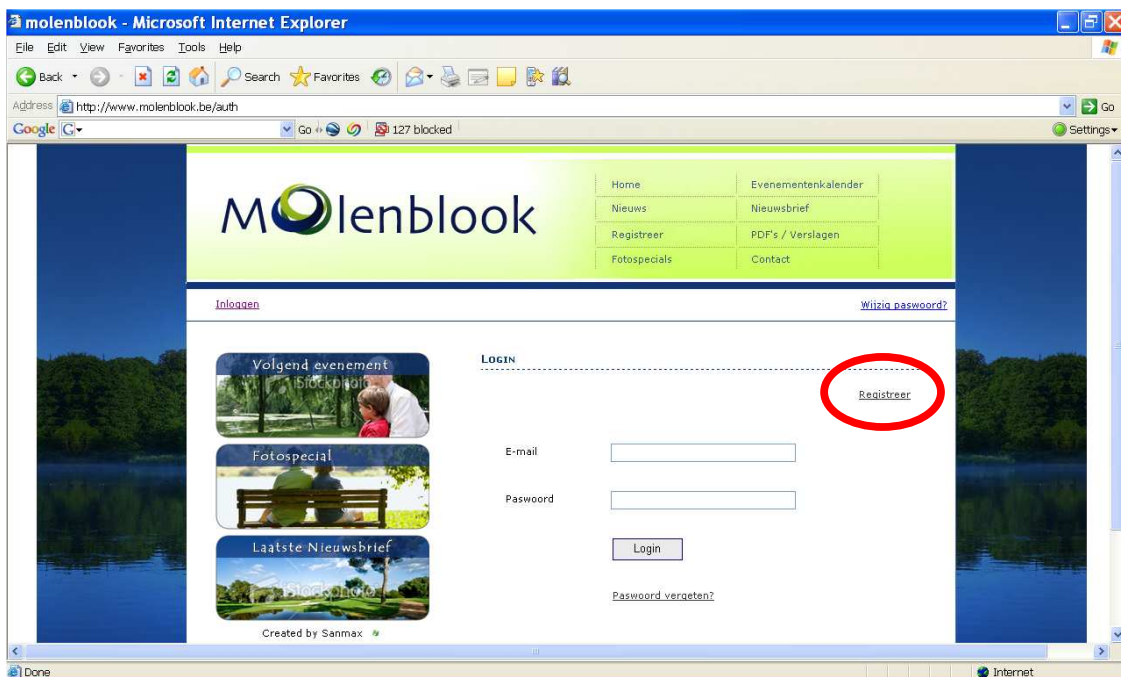


Molenblook

2. Log in via **inloggen** (bevindt zich links onder het logo van de Molenblook).



3. Klik op **Registreer** (Dit staat rechts onder **Wijzig paswoord**)



Molenblook

4. Vul de gegevens in en klik op **Registreer**

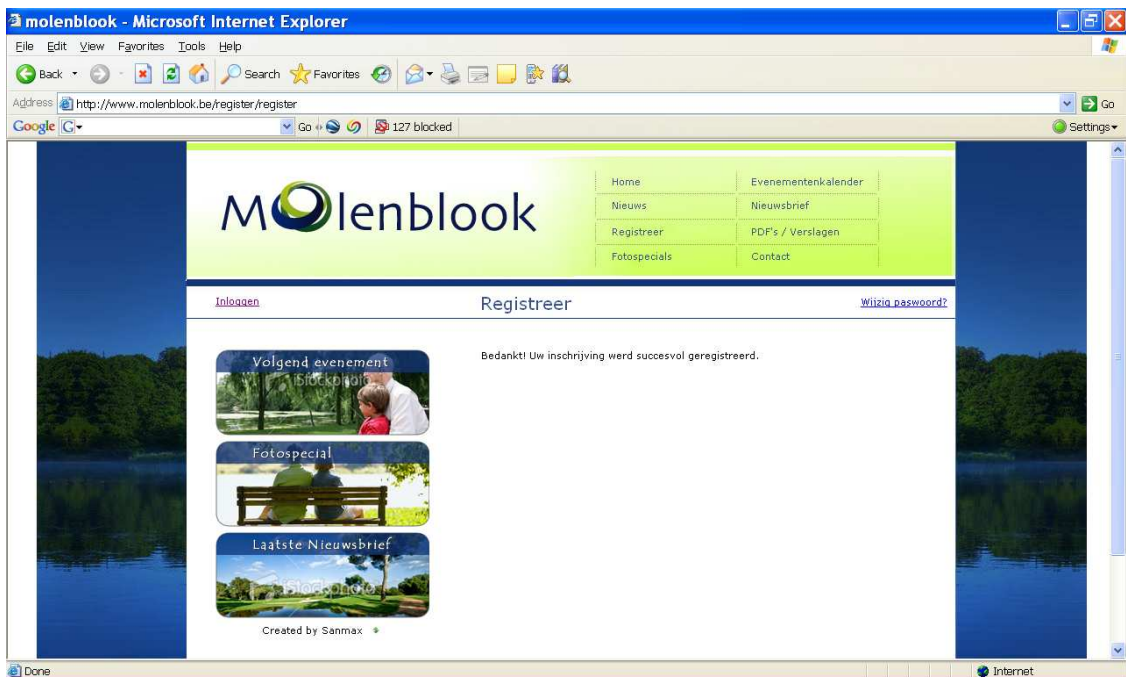
Inloggen Wijzig paswoord?

Voornaam: Heer Dirk
Naam: Bosmans
Straat: Nieuwland 25
Postcode: 3800
Plaats: Genk
Tel: 089 36 76 37
Fax:
E-mail: dirk.bosmans@jci-genk.be
Paswoord:
Bevestig paswoord: Unmatched password

Registreer

Opgelet: Vul 2x het paswoord in. Je zal de letters van het paswoord niet zien (iedere letter komt tevoorschijn als een zwart bolletje).

5. Einde deel 1, ga verder met stap 6





Uw registratie is momenteel in behandeling en zal na een tijdje goedgekeurd worden. Na deze goedkeuring, zal u via email een bevestiging krijgen.

6. Bevestiging

Hieronder vind je een voorbeeld van een bevestiging van de registratie.

From: Admin [mailto:admin@molenblook.com]
Sent: donderdag 4 december 2008 09:31
To: BOSMANS Dirk
Subject: Goedkeuring registratie Molenblook

Beste Dirk,

Uw inschrijving werd goedgekeurd. U kan nu met onderstaande gegevens inloggen op Molenblook.

Login:dirk.bosmans@jci-genk.be

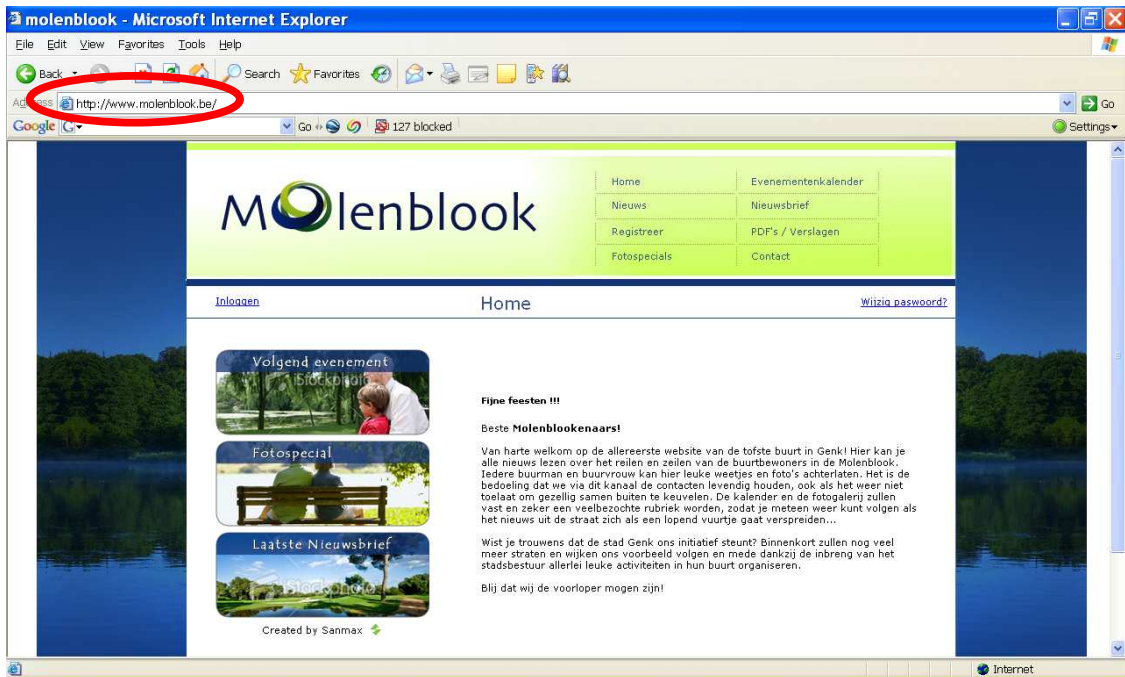
Paswoord:xxxxx

Opgelet: Het paswoord in bovenstaande email heb ik opzettelijk gemaskeerd.

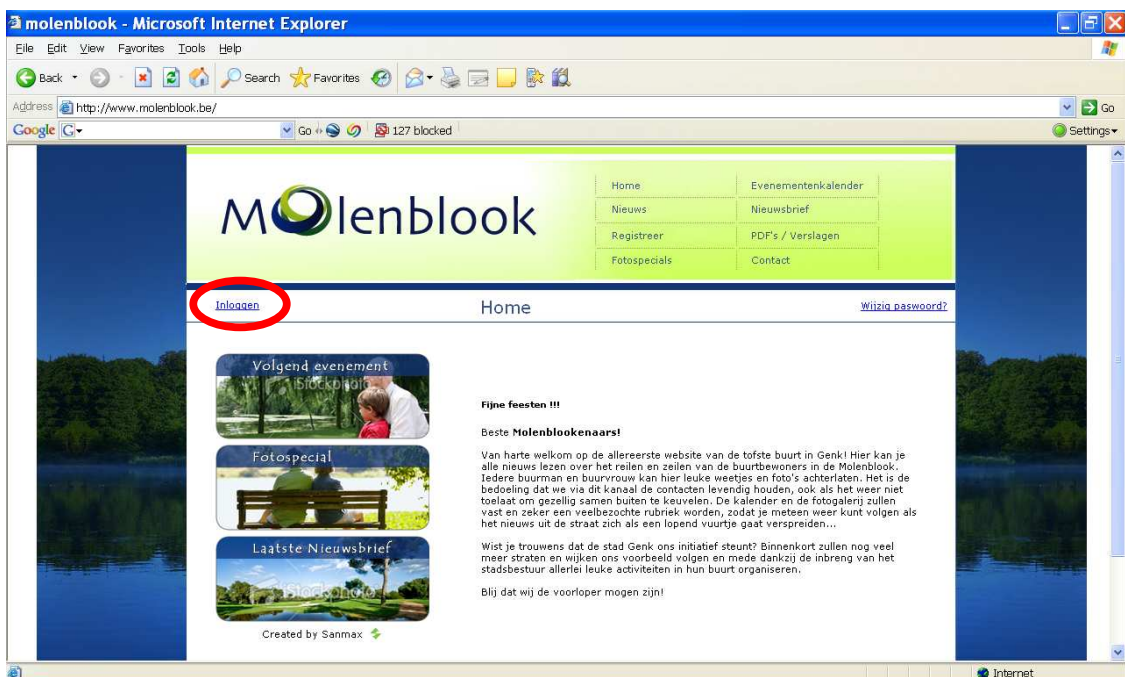
Molenblook

Inloggen? U beschikt nu over een eigen gebruikersaccount en kan via de volgende stappen inloggen op de website.

7. Surf naar <http://www.molenblook.be>

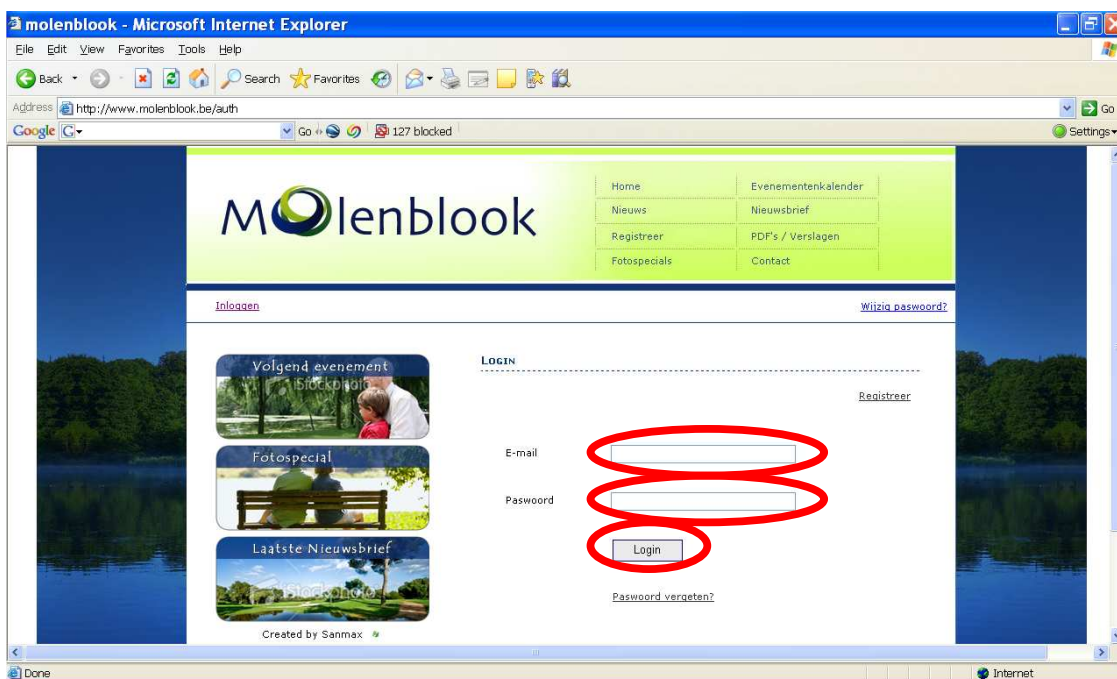


8. Log in via **inloggen**.



Molenblook

9. Vul uw **E-mail** en uw **Paswoord** in en klik op **Login**.



That's all folks. U kan nu naar hartelust surfen binnen de website.

Paswoord vergeten?

Ken je je eigen paswoord niet meer, klik dan op **Paswoord Vergeten** en het paswoord zal je via email opgestuurd worden.

Aanhoudende problemen?

Contacteer info@molenblook.be en omschrijf Uw probleem, eventueel met enkele schermvoorbeelden. We zullen trachten om U zo goed mogelijk te helpen.